

# 90

PCT-90EX

# LOTUS marine

PIANI COTTURA ELETTRICI E VETROCERAMICA  
ELECTRIC AND CERAMIC GLASS BOILING UNIT  
ELEKTRO-UND CERAN KOCHPLATTE  
PLAN DE CUISSON ELECTRIQUES ET VITROCERAMIQUES  
ENCIMERAS DE COCCIÓN ELECTRICOS Y VITROCERÁMICA

## Descrizione

**Costruzione** - Modello realizzato interamente in acciaio inox CrNi 18/10 AISI 304, con piano di spessore 2 mm, satinatura superficiale Scotch-Brite, particolari cromati, profili arrotondati. Piani dotati di alzatina posteriore. Manopole con grado di protezione all'acqua IPX5.

**Modello** - Piani di cottura elettrici e vetroceramica, per uso professionale. Piastre in ghisa di forma rotonda o quadrata, con bordo di tenuta in acciaio, commutatore a 7 posizioni e limitatore della temperatura. Piani in vetroceramica con piastre di cottura radianti e spie di segnalazione del calore residuo.

**Manutenzione** - Facilitata grazie a semplice smontaggio cruscotto frontale.

**Dotazioni** - Piedini regolabili in altezza. Staffe di fissaggio. Griglie antirullo ferma pentole.



**PCT-90EX**

## Description

**Construction** - Fabricated using CrNi 18/10 AISI 304 grade Stainless Steel Scotch-Brite Satin polish Finish, incorporating 2mm thick worktop, rounded edges, chromed details and rear splash back. Knobs with water-proof grades IPX5.

**Model** - Professional Electric Boiling Hob. Cast Iron square or round hot plates with steel border seals, seven position switch and temperature limiter. Ceramic glass tops with radiant heat hot plates and warning lights for residual heat.

**Maintenance** - All serviceable parts are accessible by the easy removal of front control panel.

**Fittings** - Appliance is supplied with adjustable feet. Fixing system. Rolling racks to block the pots.

## Bezeichnung

**Aufbau** - Modell vollkommen aus Edelstahl CrNi 18/10 AISI 304 hergestellt, Deckplatte mit einer Stärke von 2 mm, Satinierung der Oberfläche Scotch-Brite, Einzelteile verchromt, abgerundete Profile. Einschübe ausgestattet mit hinterer Aufkantung. Knöpfe mit Wasser-schutz IPX5.

**Modell** - Elektro-und Ceran Kochplatte, für den professionellen Gebrauch. Kochplatten aus Gusseisen mit runder oder quadratischer Form, Einfassung aus Stahl, 7-stufiger Schalter und Temperaturbegrenzung. Platten aus Glaskeramik mit Strahlungskochplatten und Kontrollleuchten zur Anzeige der Restwärme.

**Wartung** - Erleichtert durch einfachen Ausbau der Frontblende.

**Ausstattungen** - Höhenverstellbare Füße. Fixiersystem. Rutschsicherungsrost für Töpfe Blockierung.

## Description

**Construction** - Modèle réalisé entièrement en acier inox CrNi 18/10 AISI 304, avec plan de 2 mm d'épaisseur, satinage superficiel Scotch-Brite, détails chromés, profilés arrondis. Plans équipés de rehausseur postérieur. Manettes avec degré de protection à l'eau IPX5.

**Modèle** - Plan de cuisson électriques et vitrocéramiques, à usage professionnel. Plaques en fonte de forme arrondie ou carrée, commutateur à 7 positions et limiteur de température. Plans vitrocéramiques avec plaques de cuisson radiantes et voyants de signalisation de chaleur résiduelle.

**Entretien** - Facilité grâce au démontage simple du panneau frontal.

**Équipements** - Pieds réglables en hauteur. Système de fixation. Grilles de fixation marmites.

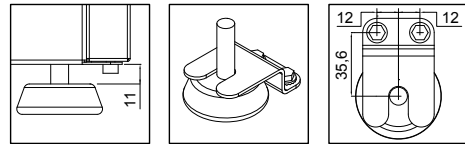
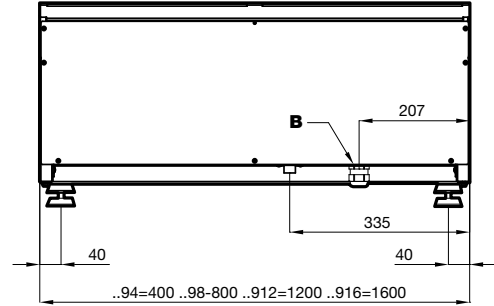
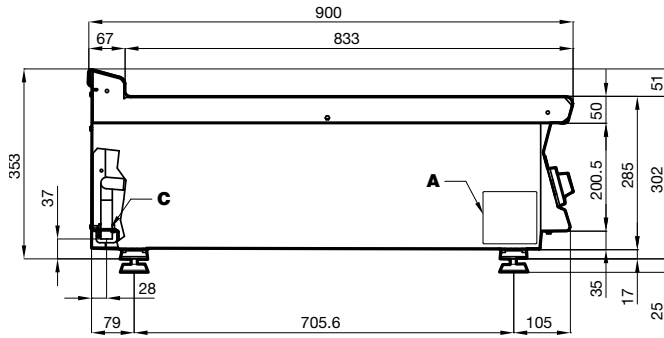
## Descripción

**Construcción** - Modelo realizado completamente en acero inox CrNi 18/10 AISI 304, con plano de 2 mm de grosor, satinado superficial Scotch-Brite, detalles cromados y perfiles redondeados. Plano dotado de alzado posterior. Mandos con grado de protección contra el agua IPX5.


**Modelo** - Encimeras de cocción eléctricos y vitrocerámica para uso profesional. Placas de fundición de forma redonda o cuadrada, con borde de acero, conmutador de 7 posiciones y limitador de la temperatura. Encimeras de vitrocerámica con placas de cocción radiantes y pilotos de señal del calor residual.

**Manutención** - Facilitada gracias a un desmontaje simple del panel delantero.

**Dotaciones** - Patas regulables en altura. Sistema de fijación. Rejillas antibasculamento.



<b>A</b>	Targhetta caratteristiche / Data plate / Typenschild Plaque des caractéristiques / Chapa de características
<b>B</b>	Allacciamento elettrico / Electrical connection / Elektrischer Anschluss / Raccordement électrique / Conexión eléctrica



Modelli Models Modele Modelos	Dimensioni Dimensions Abmessungen Dimensions Dimensiones	Plastre e potenza Plates and power Kochplatten und Leistung Plaques et puissance Planchas y potencia	Vetroceramica Ceramic glass Ceran-Kochplatten Vitrocéramique Vitrocerámica	Potenza totale Total power Gesamtleistung Puissance total Potencia total	Voltaggio e frequenza Voltage and frequency Spannung und Frequenz Tension et fréquence Voltaje y frecuencia	Peso/Volume Weight/Volume Gewicht/Volumen Poids/Volume Peso/Volumen	
	cm	N° • kW	cm	kW	"V~ 1" • Hz	"V~ 2" • Hz	kg/m³
<b>PCT-94ETX</b>	40x90x28h	⚡ 2 • 2 x 3,5 ●		⚡ 7,0	400V-3 • 50/60	440V-3 • 50/60	29 / 0,180
<b>PCQT-94ETX</b>	40x90x28h	⚡ 2 • 2 x 4,0 ●		⚡ 8,0	400V-3 • 50/60	440V-3 • 50/60	33 / 0,180
<b>PCCT-94ETX</b>	40x90x28h	⚡ 2 • 2 x 3,2 ○	35x77	⚡ 6,4	400V-3 • 50/60		38 / 0,180
<b>PCT-98ETX</b>	80x90x28h	⚡ 4 • 4 x 3,5 ●		⚡ 14,0	400V-3 • 50/60	440V-3 • 50/60	68 / 0,350
<b>PCQT-98ETX</b>	80x90x28h	⚡ 4 • 4 x 4,0 ●		⚡ 16,0	400V-3 • 50/60	440V-3 • 50/60	71 / 0,350
<b>PCCT-98ETX</b>	80x90x28h	⚡ 4 • 4 x 3,2 ○	75x77	⚡ 12,8	400V-3 • 50/60		70 / 0,350
<b>PCT-912ETX</b>	120x90x28h	⚡ 6 • 6 x 3,5 ●		⚡ 21,0	400V-3 • 50/60	440V-3 • 50/60	94 / 0,510
<b>PCQT-912ETX</b>	120x90x28h	⚡ 6 • 6 x 4,0 ●		⚡ 24,0	400V-3 • 50/60	440V-3 • 50/60	112 / 0,510
<b>PCT-916ETX</b>	160x90x28h	⚡ 8 • 8 x 3,5 ●		⚡ 28,0	400V-3 • 50/60	440V-3 • 50/60	131 / 0,680
<b>PCQT-916ETX</b>	160x90x28h	⚡ 8 • 8 x 4,0 ●		⚡ 32,0	400V-3 • 50/60	440V-3 • 50/60	150 / 0,680