

# 90

FR-90EX

# LOTUS marine

FRIGGITRICI ELETTRICHE  
ELECTRIC DEEP FRYERS  
ELEKTROFRITEUSEN  
FRITEUSES ELECTRIQUES  
FREIDORAS ELÉCTRICAS

## Descrizione

**Costruzione** - Modello realizzato interamente in acciaio inox CrNi 18/10 AISI 304, con piano di spessore 2 mm, satinatura superficiale Scotch-Brite, particolari cromati, profili arrotondati. Piani dotati di alzatina posteriore. Manopole con grado di protezione all'acqua IPX5.

**Modello** - Friggitrici elettriche, per uso professionale, ad alta potenza e con ampia superficie riscaldante. Con vasca unica o doppia con coperchio e con cesto in rete d'acciaio cromato lucido, filtro vasca con supporto cestino (eventualmente due cestini da 1/2 per singola vasca), a garanzia di assoluta igiene. Hanno un doppio termostato: di lavoro e di sicurezza. Queste friggitrici sono equipaggiate con un allarme acustico/visivo, che si attiva quando interviene il termostato di sicurezza.

**Manutenzione** - Facilitata grazie a semplice smontaggio cruscotto frontale. Pulizia delle vasche agevolata da resistenza ruotabile.

**Dotazioni** - Piedini flangiati regolabili in altezza.

## Description

**Construction** - Fabricated using CrNi 18/10 AISI 304 grade Stainless Steel Scotch-Brite Satin polish Finish, incorporating 2mm thick worktop, rounded edges, chromed details and rear splash back. Knobs with water-proof grades IPX5.

**Model** - Professional Electric Fryer on cabinet. With single or Double tank to include both basket and lids, tank filter with basket support. Double Thermostat for operating and over heat safety. This fryer is equipped with a visual/acoustic alarm system that starts when there is an intervention of the security thermostat.

**Maintenance** - All serviceable parts are accessible by the easy removal of front control panel. Easy tank cleaning by rotating heating element.

**Fittings** - Appliance is supplied with adjustable flanged feet.

## Bezeichnung

**Aufbau** - Modell vollkommen aus Edelstahl CrNi 18/10 AISI 304 hergestellt, Deckplatte mit einer Stärke von 2 mm, Satinierung der Oberfläche Scotch-Brite, Einzelteile verchromt, abgerundete Profile. Einschübe ausgestattet mit hinterer Aufkantung. Knöpfe mit Wasserschutz IPX5.

**Modell** - Elektro-Friteusen für den professionellen Gebrauch, mit hoher Leistung und großer Heizfläche. Mit Einzel- oder Doppelbehälter und Deckel, Korb aus glänzend verchromtem Stahlgitter, Behälterfilter mit Korhalterung (eventuell zwei Körbe zu 1/2 für Einzelbehälter), zur Garantie vollkommener Hygiene. Haben einen doppelten Thermostat: für Betrieb und Sicherheit. Diese Friteusen haben einen akustische und Sichtalarm, der sich in Betrieb setzt wenn der Sicherheitsthermostat schaltet.

**Wartung** - Erleichtert durch einfachen Ausbau der Frontblende. Die Reinigung der Behälter wird durch drehbare Widerstände erleichtert.

**Ausstattungen** - Geflanschte Füße in der Höhe verstellbar.

## Description

**Construction** - Modèle réalisé entièrement en acier inox CrNi 18/10 AISI 304, avec plan de 2 mm d'épaisseur, satinage superficiel Scotch-Brite, détails chromés, profilés arrondis. Plans équipés de rehausseur postérieur. Manettes avec degré de protection à l'eau IPX5.

**Modèle** - Friteuses électriques, à usage professionnel, haute puissance et avec large surface chauffante. Avec bac simple ou double, avec couvercle et panier en mailles d'acier chromé brillant, filtre bac avec support panier (éventuellement deux paniers de 1/2 pour chaque bac), avec garantie d'hygiène absolue. Elles disposent d'un double thermostat: de travail et de sécurité. Les friteuses sont équipées d'une alarme sonore/visuel, qui est activé lorsque le dispositif du thermostat de sécurité entre en action.

**Entretien** - Facilité grâce au démontage simple du panneau frontal. Nettoyage des bacs facilité par les résistances pivotantes.

**Équipements** - Pieds à brides, réglables en hauteur.

## Descripción

**Construcción** - Modelo realizado completamente en acero inox CrNi 18/10 AISI 304, con plano de 2 mm de grosor, satinado superficial Scotch-Brite, detalles cromados y perfiles redondeados. Plano dotado de alzado posterior. Mandos con grado de protección contra el agua IPX5.

**Modelo** - Freidoras eléctricas, para uso profesional, de alta potencia y con una amplia superficie de calor. Con cuba única o doble, tapa y cesto en rejilla de acero cromado brillante, filtro cuba con soporte para cesta (si es necesario dos cestos de 1/2 para cuba única), con garantía absoluta de higiene. Tienen un doble termostato: de trabajo y de seguridad. Esta freidora está equipada con una alarma acústica y visual, que se activa cuando interviene el termostato de seguridad.

**Manutención** - Facilitada gracias a un desmontaje simple del panel delantero. Limpieza de las cubas facilitada por resistencias rotatorias.

**Dotaciones** - Patas con bridas, ajustables en altura.



FR-90EX



RINA

SOLAS APPROVAL

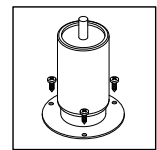
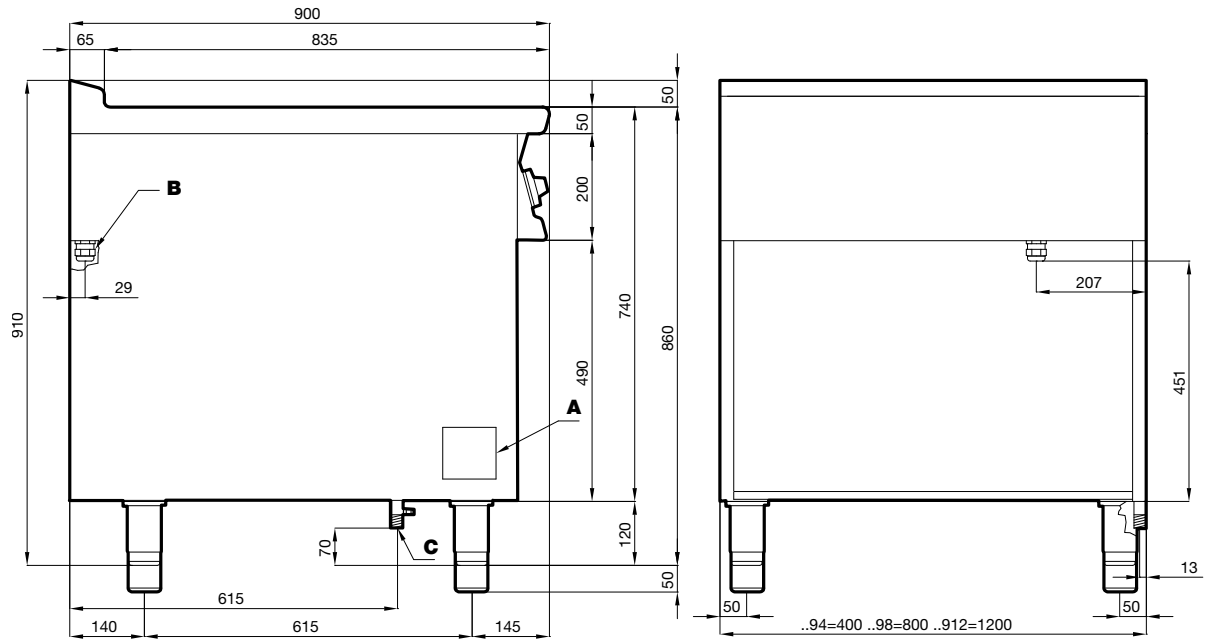
21.01.2021



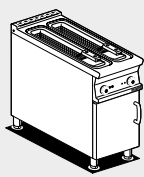
FOOD CATERING EQUIPMENT

# 90

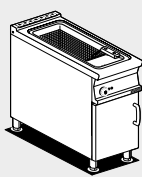
LOTUS marine



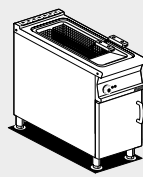
<b>A</b>	Targhetta caratteristica / Data plate / Typenschild Plaque des caractéristiques / Chapa de características
<b>B</b>	Allacciamento elettrico / Electrical connection / Elektrischer Anschluss / Raccordement électrique / Conexión eléctrica



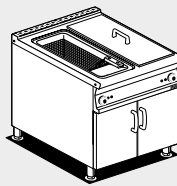
**F2/8-94ETX**



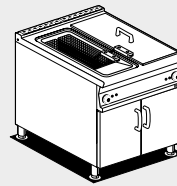
**F18-94ETX**



**F25-94ETX**



**F2/18-98ETX**



**F2/25-98ETX**

Modelli Models Modelle Modelos	Dimensioni Dimensions Abmessung Dimensions Dimensiones	Vasche Baskets Becken Cuves Cubas	Cesti Baskets Körbe Paniers Cestos	Produzione patate Production Pommes frites Production Prod. patatas	Potenza totale Total power Gesamtleistung Puissance total Potencia total	Vollaggio e frequenza Voltage and frequency Spannung und Freq. Tension et fréquence Vollaje y frecuencia	Peso/Volume Weight/Volume Gewicht/Volum. Poids/Volume Peso/Volumen	
	cm	N° • cm • lt	N° • cm	kg/h	kW	"V~ 1" • Hz	"V~ 2" • Hz	kg/m³
<b>F2/8-94ETX</b>	40x90x90h	2 • 14,8x35x32,7h • <b>8+8</b>	2 • 12x30x15h	<b>12</b>	<b>12,0</b>	400V-3 • 50/60	440V-3 • 60	63 / 0,460
<b>F18-94ETX</b>	40x90x90h	1 • 31x34x33h • <b>18</b>	1 • 28x29x15h	<b>15</b>	<b>15,9</b>	400V-3 • 50/60	440V-3 • 60	63 / 0,460
<b>F25-94ETX</b>	40x90x90h	1 • 31x51x33h • <b>25</b>	2 • 13,5x45x15h	<b>25</b>	<b>22,0</b>	400V-3 • 50/60	440V-3 • 60	66 / 0,460
<b>F2/18-98ETX</b>	80x90x90h	2 • 31x34x33h • <b>18+18</b>	2 • 28x29x15h	<b>30</b>	<b>31,8</b>	400V-3 • 50/60	440V-3 • 60	106 / 0,880
<b>F2/25-98ETX</b>	80x90x90h	2 • 31x51x33h • <b>25+25</b>	4 • 13,5x45x15h	<b>50</b>	<b>44,0</b>	400V-3 • 50/60	440V-3 • 60	114 / 0,880